



CUENTA PÚBLICA PARTICIPATIVA '24



¿QUIÉNES SOMOS?

El Servicio de Salud Magallanes (SSM), es un organismo estatal funcionalmente descentralizado y dotado de personalidad jurídica y patrimonio propio, creado por D.F.L. N° 2.763 del 11 de julio de 1979. El 3 de agosto de 1979 es publicada su creación, con lo cual entra en vigencia.

Depende directamente del Ministerio de Salud y tiene jurisdicción sobre diez de las once comunas de la Región de Magallanes y Antártica Chilena.



NUESTRA MISIÓN

“Nuestra misión como Gestores de la Red Asistencial de la Región de Magallanes y Antártica Chilena es organizar, articular, gestionar y supervisar a los establecimientos públicos de salud de nuestro territorio, a modo a que estos brinden una atención oportuna, resolutive y de calidad, centrado en las personas, garantizando la continuidad de la atención mediante el enfoque de derecho, género y equidad, basados en los Objetivos Sanitarios de la década, con uso eficaz y eficiente de los recursos, comprometidos en la mejora continua, para lograr un alto nivel en la satisfacción usuaria”.

NUESTRA VISIÓN

“Nuestra visión como Gestores de la Red Asistencial de la Región de Magallanes y la Antártica Chilena es alcanzar una mayor articulación y coordinación en Red, que permita un alto nivel de resolutive local, entregando salud oportuna con altos estándares de calidad y seguridad, incorporando la innovación y excelencia en su quehacer, asegurando un trato cordial y humanizado, para lograr reconocimiento y alto nivel de satisfacción usuaria, siendo el buen clima laboral y salud del personal, aspectos significativos para el desarrollo institucional”.

VALORES

Respeto / Compromiso / Calidad / Empatía / Probidad.



PERSONAS AL SERVICIO DE LAS PERSONAS

FUNCIONARIOS/AS RED ASISTENCIAL MAGALLANES



3.101	1.133
SS MAGALLANES	APS

SOMOS **4.234** FUNCIONARIOS/AS

NUESTRA REGIÓN



SOMOS
166.533
HABITANTES

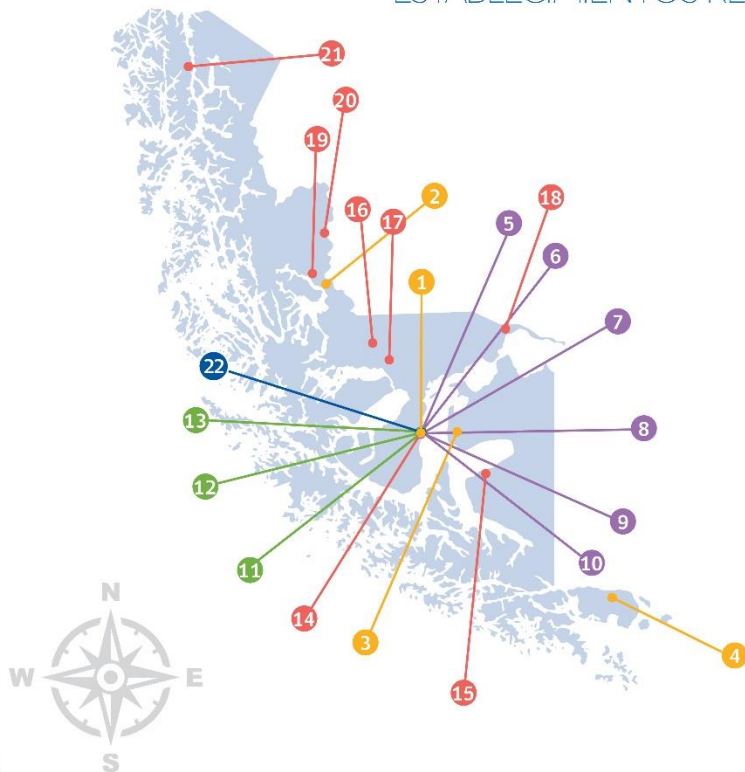
CENSO 2017

FONASA
139.038
83.34%

BENEFICIARIOS

MAPA RED ASISTENCIAL

ESTABLECIMIENTOS RED ASISTENCIAL SERVICIO SALUD DE MAGALLANES

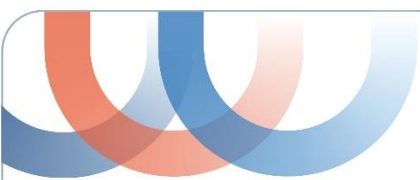


- | | | |
|--------------------------------------------------------------------|-----------------------------------------------|----------------------------------------------------|
| 1 HOSPITAL CLÍNICO MAGALLANES
DR. LAUTARO NAVARRO AVARIA | 8 CESFAM
DR. THOMAS FENTON | 15 POSTA DE SALUD RURAL
VILLA CAMERON |
| 2 HOSPITAL DE PUERTO NATALES
DR. AUGUSTO ESSMANN BURGOS | 9 CESFAM
CARLOS IBAÑEZ | 16 POSTA DE SALUD RURAL
LAGUNA BLANCA |
| 3 HOSPITAL COM. DE PORVENIR
DR. MARCHO CHAMORRO IGLESIAS | 10 CESFAM
JUAN LOZIC | 17 POSTA DE SALUD RURAL
RÍO VERDE |
| 4 HOSPITAL COMN. DE PTO. WILLIAMS
CRISTINA CALDERÓN | 11 CECOSF
FORTALECIENDO VIDAS | 18 POSTA DE SALUD RURAL
PUNTA DELGADA |
| 5 CESFAM
DR. JUAN DAMIANOVIC | 12 CECOSF
SANDRA VARGAS | 19 POSTA DE SALUD RURAL
DOROTEA |
| 6 CESFAM
18 DE SEPTIEMBRE | 13 CECOSF
RÍO SECO | 20 POSTA DE SALUD RURAL
TORRES DEL PAINE |
| 7 CESFAM
DR. MATEO BENCUR | 14 POSTA DE SALUD RURAL
AGUA FRESCA | 21 POSTA DE SALUD RURAL
PUERTO EDÉN |
| | | 22 SAR
DR. JUAN DAMIANOVIC |
- HOSPITALES
 ● CESFAM
 ● CECOSF
 ● POSTAS
 ● SAR



GESTIÓN ASISTENCIAL

SERVICIO DE SALUD MAGALLANES



GESTIÓN ASISTENCIAL

PERFIL EPIDEMIOLÓGICO

Defunciones por grandes grupos de causas, año 2020

178.8

SISTEMA
CIRCULATORIO

172.1

TUMORES
(NEOPLASIAS)

45.4

ENFERMEDADES
DEL SISTEMA
DIGESTIVO

2.8

ENFERMEDADES
DE LA
SANGRE

20.2

ENFERMEDADES
MENTALES Y DEL
COMPORTAMIENTO

42.6

ENFERMEDADES
DEL SISTEMA
RESPIRATORIO

40.9

CAUSAS
EXTERNAS DE
MORTALIDAD

14.6

ENFERMEDADES
DEL SISTEMA
GENITOURINARIO

12.9

ENFERMEDADES
INFECCIOSAS

TASA POR
100.000
HABITANTES



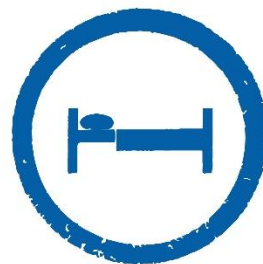


GESTIÓN ASISTENCIAL

PRINCIPALES EGRESOS HOSPITALARIOS

Enfermedades del sistema digestivo / Embarazo, parto y puerperio /
Traumatismos / Enfermedades del sistema circulatorio / Tumores.

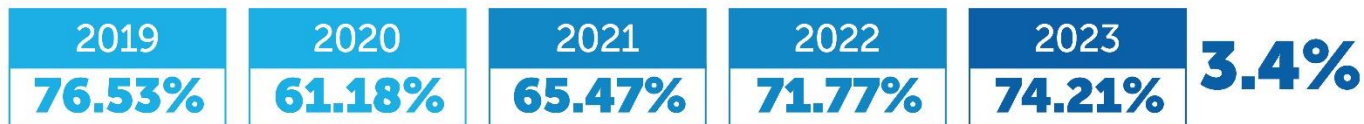
2019	2020	2021	2022	2023
14.255	10.132	11.427	11.947	13.390



GESTIÓN ASISTENCIAL

ÍNDICE OCUPACIONAL O PORCENTAJE DE OCUPACIÓN DEL SERVICIO DE SALUD

Corresponde al número de días cama ocupados a los días cama disponibles para hospitalización de pacientes durante un período establecido, expresado en porcentaje.



PROMEDIO DE DÍAS DE ESTADÍA SSM





GESTIÓN ASISTENCIAL

GARANTÍAS EXPLÍCITAS EN SALUD (GES)
PORCENTAJE DE CUMPLIMIENTO.



%

CUMPLIMIENTO
GES



%

CUMPLIMIENTO
GES



GESTIÓN ASISTENCIAL

LISTAS DE ESPERA



GESTIÓN ASISTENCIAL

LISTA DE ESPERA CONSULTA DE ESPECIALIDAD: CORTE AL 31 DE DICIEMBRE 2023

2019	+	2020	+	2021	+	2022	+	2023
3		79		664		5.849		19.533
TOTAL ACUMULADO								26.148

GESTIÓN ASISTENCIAL

MEDIANA DE DÍAS DE ESPERA CNE MÉDICA

2021	2022	2023
121	142	208

PROMEDIO DE DÍAS DE ESPERA CNE MÉDICA

2021	2022	2023
221	191	250





GESTIÓN ASISTENCIAL

LISTA DE ESPERA DENTAL: CORTE AL 31 DE DICIEMBRE 2023

2019	+	2020	+	2021	+	2022	+	2023
19		70		210		1.260		3.015
TOTAL ACUMULADO								4.568

GESTIÓN ASISTENCIAL

MEDIANA DE DÍAS DE ESPERA CNE DENTAL

2021	2022	2023
708	291	257

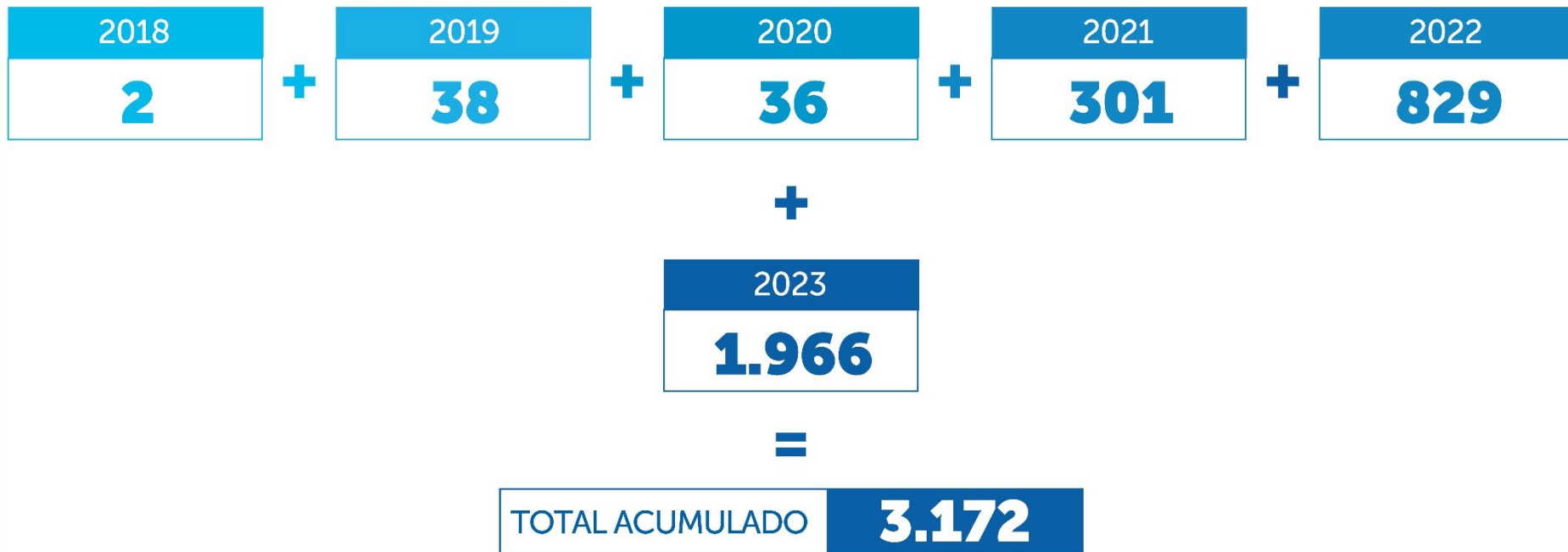
PROMEDIO DE DÍAS DE ESPERA CNE DENTAL

2021	2022	2023
620	417	323



GESTIÓN ASISTENCIAL

LISTA DE ESPERA CIRUGÍA: CORTE AL 31 DE DICIEMBRE 2023



GESTIÓN ASISTENCIAL

MEDIANA DE DÍAS DE ESPERA IQ

2021	2022	2023
674	270	262

PROMEDIO DE DÍAS DE ESPERA IQ

2021	2022	2023
597	375	345





GESTIÓN ASISTENCIAL

INTERVENCIONES QUIRÚRGICAS

2021	
8.783	6.649
INT. QX TOTALES	INT. QX MAYORES

2022	
9.947	7.552
INT. QX TOTALES	INT. QX MAYORES

2023	
10.870	 8.437
INT. QX TOTALES	INT. QX MAYORES
13.25%	11.72%



GESTIÓN ASISTENCIAL

INTERVENCIONES QUIRÚRGICAS MAYORES POR TIPO DE INTERVENCIÓN

INTERVENCIONES QX POR TIPO DE INTERVENCIÓN

	TIPO	2021	2022	2023
EFECTIVAS	INTER. QX MAYORES NO AMBULATORIAS	3.083	3.829	4.055
	INTER. QX MAYORES AMBULATORIAS	1.383	1.853	2.345
URGENCIAS	INTER. QX DE URGENCIAS	2.183	1.860	2.037

INDICADOR DE AMBULATORIZACIÓN DE IQ MAYORES ELECTIVAS

	2021	2022	2023
PORCENTAJE DE AMBULATORIZACIÓN DE IQ MAYORES EFECTIVAS	30.96%	32.7%	36.6%

INDICADOR DE SUSPENSIONES QUIRÚRGICAS

	2021	2022	2023
INDICADOR SUSPENSIÓN IQ SSM	9.3%	8.3%	7.3%

GESTIÓN ASISTENCIAL

CONSULTAS MÉDICAS

2021			2022		
106.019	66.845	33.524	119.758	86.233	40.600
ESPECIALIDAD	ATENCIÓN PRIMARIA	CONTROLES APS	ESPECIALIDAD	ATENCIÓN PRIMARIA	CONTROLES APS



2023		
126.671	↑ 101.605	↑ 42.724
ESPECIALIDAD	ATENCIÓN PRIMARIA	CONTROLES APS
5.8%	17.8%	5.2%

GESTIÓN ASISTENCIAL

INDICADOR PORCENTAJE DE CONSULTA NUEVA DE ESPECIALIDAD

	2021	2022	2023
INDICADOR % CNE	26.04%	27.12%	28.64%

INDICADOR DE INASISTENCIAS A CONSULTA DE ESPECIALIDAD (NSP)

	2021	2022	2023
NSP	12.4%	14.2%	14.7%

GESTIÓN ASISTENCIAL

APOYO DIAGNÓSTICOS

2021			2022		
98.332	1.256.475	24.883	111.827	1.330.107	34.620
EXÁMENES DE IMAGENOLOGÍA	EXÁMENES DE LABORATORIO	EXÁMENES DE ANAT. PATOLOGICA	EXÁMENES DE IMAGENOLOGÍA	EXÁMENES DE LABORATORIO	EXÁMENES DE ANAT. PATOLOGICA



2023		
121.974 ↑	1.545.961 ↑	34.045
EXÁMENES DE IMAGENOLOGÍA	EXÁMENES DE LABORATORIO	EXÁMENES DE ANAT. PATOLOGICA
9.07%	16.23%	-1.66%



GESTIÓN ASISTENCIAL

PARTOS Y CESÁREAS

	2021	2022	2023
NÚMERO DE PARTOS TOTALES	929	973	1025
NÚMERO TOTAL DE CESÁREAS (EFECTIVAS Y URGENCIA)	401	392	425
PORCENTAJE DE CESÁREAS SOBRE PARTOS	43.16%	40.29%	41.46%



GESTIÓN ASISTENCIAL

ATENCIÓNES RED DE URGENCIA

2022		
149.612	48.576	47.913
HOSPITALES	APS	SAR

2023		
139.509	51.285 ↑	49.587 ↑
HOSPITALES	APS	SAR
-6.75%	5.58%	3.49%



GESTIÓN ASISTENCIAL

ATENCIÓNES SAR DAMIANOVIC

	2022	2023
CANTIDAD DE ATENCIONES MÉDICAS	48.852	49.674
CANTIDAD DE EXÁMENES PROCESADOS	588	566
CANTIDAD DE RADIOGRAFÍAS REALIZADAS	3.846	4.499
TRASLADO POR AMBULANCIA SAR A UEH	257	289
PRESUPUESTO DE PROGRAMA	M\$803.400	SUBT.24 M\$ 874.098 SUBT.22 M\$ 11.540



GESTIÓN ASISTENCIAL

SERVICIO DE ATENCIÓN MÉDICA DE URGENCIA (SAMU)

2021	
13.761	10.020
INTERVENCIONES PRE HOSPITALARIAS	LLAMADAS VÁLIDAS

2022	
11.041	18.724
INTERVENCIONES PRE HOSPITALARIAS	LLAMADAS VÁLIDAS

2023	
10.783 ↓	17.681
INTERVENCIONES PRE HOSPITALARIAS	LLAMADAS VÁLIDAS
-2.34%	-5.57%



GESTIÓN ASISTENCIAL

AERO-EVACUACIONES INTERPROVINCIALES



2021	39	65	117	221	
	PUERTO WILLIAMS	PUERTO NATALES	PORVENIR	TOTAL	
	M\$165.750	M\$276.250	M\$497.250	M\$939.250	
2022	42	45	74	161	
	PUERTO WILLIAMS	PUERTO NATALES	PORVENIR	TOTAL	
	M\$177.000	M\$190.250	M\$313.500	M\$680.750	
2023	47	59	79	4	189
	PUERTO WILLIAMS	PUERTO NATALES	PORVENIR	CERRO SOMBRERO	TOTAL
	M\$166.250	M\$197.250	M\$277.050	M\$0.004	M\$640.550.004

GESTIÓN ASISTENCIAL

SALUD MENTAL: PRESTACIONES COMPLEJO MIRAFLORES

ATENCIONES Y PRESTACIONES MÉDICAS

	2021	2022	2023
ATENCIÓN REMOTA	667	16	218
ATENCIÓN PRESENCIAL	6.629	5.073	8.841
SENDAS/SENAMES	308	579	642
GENCHI (UPFHI)	134	187	252
TOTAL	7.738	8.855	9.953

ATENCIONES Y PRESTACIONES NO MÉDICAS

	2021	2022	2023
ATENCIÓN REMOTA	2.847	61	0
ATENCIÓN PRESENCIAL	8.062	10.067	11.525
SENDAS/SENAMES	7.550	13.107	13.598
GENCHI (UPFHI)	1.436	1.885	917
TOTAL	19.895	25.120	26.040



GESTIÓN ASISTENCIAL

SALUD MENTAL: PRESTACIONES COMPLEJO MIRAFLORES
PRESTACIONES HOSPITAL DE DÍA Y CENTRO DIURNO

	2021	2022	2023
DÍA CAMA HOSP. SIQUIÁTRICO DIURNO	0	1.239	2.472
DÍAS PROGRAMA REHABILITACIÓN TIPO I	0	634	454
DÍAS PROGRAMA REHABILITACIÓN TIPO II	0	894	1.359

CONSULTORÍAS SALUD MENTAL (PRESENCIAL Y A DISTANCIA)

	2021	2022	2023
CONSULTORÍAS SM	24	32	35



GESTIÓN ASISTENCIAL

PRAIS

2023	
POBLACIÓN PRAIS AÑO	13.847
USUARIOS/AS ATENDIDOS POR EQUIPO ESPECIALIZADO PRAIS	1.470
TOTAL DE ATENCIONES REALIZADAS	5.908

GESTIÓN ASISTENCIAL

HOSPITAL DIGITAL

Atenciones en CESFAM, CECOSF y Hospitales Comunitarios:
1.428 atenciones en especialidades de Dermatología, Nefrología y Diabetes.

2022	NEFROLOGÍA	DIABETES	DERMATOLOGÍA	GERIATRÍA	PATOLOGÍA ORAL
INTERCONSULTAS	189	105	885	24	24
TIEMPO DE RESPUESTA	146 HRS	59 HRS	91 HRS	80 HRS	42 HRS
NIVEL DE RESPUESTA	82%	92.4%	65.73%	96.67%	48.65%

2023	NEFROLOGÍA	DIABETES	DERMATOLOGÍA	GERIATRÍA	PATOLOGÍA ORAL
INTERCONSULTAS	229	40	1094	28	37
TIEMPO DE RESPUESTA	108 HRS	56 HRS	75 HRS	61 HRS	53 HRS

ATENCIONES 2023

1.428



GESTIÓN ASISTENCIAL

RONDAS MÉDICAS

RONDAS AÑO 2023	ESTABLECIMIENTO
CARDIOLOGÍA	PUERTO NATALES
CONTROL DE MARCAPASO	PUERTO NATALES
OTORRINOLARINGOLOGÍA	PUERTO NATALES
UROLOGÍA	PUERTO NATALES
MEDICINA FAMILIAR	PUERTO NATALES
PSIQUIATRÍA ADULTO	PORVENIR
ESTUDIO DE CASOS PSIQUIATRÍA	PUERTO NATALES PORVENIR

GESTIÓN ASISTENCIAL

PROCURAMIENTO DE ÓRGANOS

2 Procuramientos efectivos en Hospital Clínico de Magallanes.



GESTIÓN ASISTENCIAL

ACREDITACIÓN EN CALIDAD

HOSPITALES REACREDITADOS



DR. MARCO CHAMORRO IGLESIAS
PORVENIR



CRISTINA CALDERÓN
PUERTO WILLIAMS

HOSPITALES REACREDITADOS CON OBSERVACIÓN



DR. LAUTARO NAVARRO AVARIA
PUNTA ARENAS



DR. AUGUSTO ESSMANN BURGOS
PUERTO NATALES

CESFAM ACREDITADO



DR. JUAN LOZIC PÉREZ
PUERTO NATALES

GESTIÓN ASISTENCIAL

REHABILITACIÓN



CANASTAS CONVENIO DFL 36

Contrato Vigente (01-09-2023 a 31-08-2026)

Amputaciones mayores / Amputaciones menores / Deficiencias congénitas y malformaciones / Anomalías cromosómicas / Cicatrices patológicas (excluye gran quemado) / Neuro miopatías periféricas sensitivas y motoras / Enfermedades osteomusculares crónicas / Enfermedades del sistema nervioso / Traumatismo craneo encefálico / Lesión medular y malformaciones raquimedulares / Otros diagnósticos / Parálisis cerebral / Prematurez / Discapacidad intelectual / Trastornos del desarrollo psicológico solo niños / Rehabilitación domiciliaria / Piso pélvico / Análisis de marcha y movimiento / Espectro autista / Parkinson / Rehabilitación oncológica fase crónica y secuelas secundarias.

PERÍODO	PRESUPUESTO	BENEFICIARIOS	PRESTACIONES
DICIEMBRE 2023	\$645.100.047	6.101	34.418
MARZO 2024	\$1.179.464.794	11.039	72.345

Corporación de Rehabilitación Club de Leones Cruz del Sur

\$5.034.683.164

por 36 meses



ATENCIÓN PRIMARIA DE SALUD

SERVICIO DE SALUD MAGALLANES

ATENCIÓN PRIMARIA DE SALUD

POBLACIÓN BENEFICIARIA FONASA



ATENCIÓN PRIMARIA DE SALUD

FUNCIONARIOS/AS APS

85	265	350
MÉDICOS	PROFESIONALES	TÉCNICOS ADMINISTRATIVOS Y AUXILIARES



TOTAL	
700	433
PLANTA Y CONTRATA	HONORARIOS

SOMOS **1.133** FUNCIONARIOS/AS



ATENCIÓN PRIMARIA DE SALUD

PROGRAMAS DE REFORZAMIENTO ATENCIÓN PRIMARIA AÑO 2023 (PRAPS)

PRAPS 2023				
COMUNA	NUMERO DE CONVENIOS	MONTO TRANSFERIDO	MONTO RENDIDO	% DE EJECUCIÓN
LAGUNA BLANCA	11	M\$24.119.798	M\$23.361.287	96.86%
PUERTO NATALES	38	M\$1.153.207.031	M\$1.119.979.927	97.12%
PUNTA ARENAS	49	M\$5.388.020.439	M\$5.319.122.039	98.72%
RIO VERDE	11	M\$18.335.242	M\$16.374.686	89.31%
SAN GREGORIO	11	M\$14.918.605	M\$9.716.207	65.13%
TIMAUKEL	10	M\$45.311.754	M\$42.727.743	94.30%
TORRES DEL PAINE	13	M\$51.468.884	M\$30.544.525	59.35%
TOTAL	143	M\$6.695.381.753	M\$6.561.826.414	98.01%

ATENCIÓN PRIMARIA DE SALUD

PROGRAMAS ESTRATEGIA DE REFUERZO ATENCIÓN PRIMARIA COVID-19 AÑO 2023 (PRAPS)

2023

M\$508.150

PRESUPUESTO

7 COMUNAS

FORTALECIMIENTO RR.HH.
E INSUMOS VACUNACIÓN

2 COMUNAS

EXTENSIÓN
SAPU/SAR




ATENCIÓN PRIMARIA DE SALUD

CAMPAÑA DE INVIERNO



ESTRATEGIA	
Refuerzo asistencial para continuidad de la atención en salas IRA y ERA en los 5 CESFAM de APS Punta Arenas y Puerto Natales (atenciones domiciliarias y extensión horaria).	
Refuerzo asistencial para continuidad de la atención en salas IRA y ERA en los 5 CESFAM de APS Punta Arenas y Puerto Natales (atenciones domiciliarias y extensión horaria).	
Refuerzo de profesional para terapia respiratoria en pacientes dependientes moderados y severos en domicilio de los 5 CESFAM en la comuna de Punta Arenas.	
Refuerzo para selección de demanda, TRIAGE, vacunación y educación en los 5 CESFAM Punta Arenas y Puerto Natales.	
Refuerzo de medicamentos e insumos clínicos destinado a los establecimientos de APS de dependencia municipal, Punta Arenas y Puerto Natales.	
Refuerzo asistencial de kinesiología por aumento de demanda estacional en Hospital Comunitario de Porvenir y Puerto Williams.	
Refuerzo de medicamentos e insumos clínicos destinado a los establecimientos de APS, Porvenir.	
TOTAL	\$53.646.000



ATENCIÓN PRIMARIA DE SALUD

PROGRAMA DE TUBERCULOSIS

Se reactiva programa y actualiza normativa a Nivel Nacional.

2022	2023
22	10
CASOS NUEVOS	
DIAGNOSTICADOS EN APS	25%
PACIENTES CON COINFECCIÓN	0%



ATENCIÓN PRIMARIA DE SALUD

PROGRAMA INFANTIL / CHILE CRECE CONTIGO 2023

9.289

POBLACIÓN BAJO
CONTROL
PROGRAMA INFANTIL

1.015

AJUARES
ENTREGADOS

57

VISITAS GUIADAS
PRESENCIALES

4.095

CONTROL SALUD
ESCOLAR



ATENCIÓN PRIMARIA DE SALUD

PROGRAMA SALUD SEXUAL Y REPRODUCTIVA 2023

26.830

PAP
REALIZADOS

5.524

MAMOGRAFÍAS
REALIZADAS

1.263

GESTANTES EN
CONTROL PRENATAL



ATENCIÓN PRIMARIA DE SALUD

MAMÓGRAFO MOVIL

	2021	2022	2023
OPERATIVOS TERRITORIALES	13	13	16
MUJERES ATENDIDAS	1.389	1.196	1.810





ATENCIÓN PRIMARIA DE SALUD

PROGRAMA MÁS ADULTOS MAYORES AUTOVALENTES 2023

1.194

USUARIOS
INGRESADOS

59

ORGANIZACIONES
COMUNITARIAS CON
LÍDERES CAPACITADOS

12.804

SESIONES
EDUCATIVAS

PRESUPUESTO 2023

M\$108.615





ATENCIÓN PRIMARIA DE SALUD

PROGRAMA SALUD CARDIOVASCULAR / FONDO DE FARMACIA (FOFAR)

22.293

POBLACIÓN
BENEFICIADA

5.297

PERSONAS CON
DIABETES MELLITUS 2
COMPENSADAS

11.856

PERSONAS CON
HIPERTENSIÓN ARTERIAL
COMPENSADAS

6.551

PERSONAS CON DIABETES
MELLITUS CON EVALUACIÓN
PIE DIABÉTICO

PROGRAMA AGL
CARDIOVASCULAR

M\$75.481

PRESUPUESTO
FOFAR

M\$796.380



ATENCIÓN PRIMARIA DE SALUD

REHABILITACIÓN (SALAS RBC Y RI)

	2022	2023
POBLACIÓN BAJO CONTROL	4.183	4.692
USUARIOS INGRESADOS	3.951	4.336
EGRESADOS (ALTA TRATAMIENTO)	1.258 (31% DE LOS INGRESOS)	1.822 (42% DE LOS INGRESOS)
EGRESO POR ABANDONO	369 (10% DE LOS INGRESOS)	385 (9% DE LOS INGRESOS)
PERSONAS QUE LOGRAN PARTICIPACIÓN EN LA COMUNIDAD	1.288 (33% LOGRA PARTICIPACIÓN EN LA COMUNIDAD)	2.035 (47% LOGRA PARTICIPACIÓN EN LA COMUNIDAD)
PRESUPUESTO APS MUNICIPAL	SUBT.24 \$52.045.894	SUBT.24 \$57.968.079

ATENCIÓN PRIMARIA DE SALUD

SALUD RESPIRATORIA

	2022	2023
POBLACIÓN BAJO CONTROL	5.514	7.503
TOTAL INGRESOS	3.042	3.492
USUARIOS INGRESADOS AGUDOS	2.578(84% DEL TOTAL DE INGRESOS)	2.655(76% DEL TOTAL DE INGRESOS)
USUARIOS INGRESADOS CRÓNICOS	464 (15% DE LOS INGRESOS)	837 (24% DEL TOTAL DE INGRESOS)
TOTAL CONTROLES REALIZADOS	5.031	5.547
TOTAL SEGUIMIENTOS AGUDOS	7.079	8.135
EGRESADOS	233	246
PRESUPUESTO APS MUNICIPAL	SUBT.24 \$22.599.053	SUBT.24 \$55.450.324

ATENCIÓN PRIMARIA DE SALUD

PROGRAMAS ODONTOLÓGICOS

5.574

PROGRAMA
CERO INFANTIL

3.577

PROGRAMA
CERO ADOLESCENTES

2.102

GES URGENCIA
ODONTOLÓGICA

535

GES INTEGRAL
EMBARAZADA

356

GES INTEGRAL
NIÑOS/AS 6 AÑOS

494

GES INTEGRAL
ADULTOS 60 AÑOS



ATENCIÓN PRIMARIA DE SALUD

PROGRAMAS ODONTOLÓGICOS

13.127

MEJORANDO ACCESO ATENCIÓN ODONTOLÓGICO

- Endodoncias APS >15 años.
- Prótesis removible >20 años.
- Tratamiento periodontal >15 años.
- Promoción y prevención en niños/as <9 años CECOSF.
- Atención odontológica morbilidad adulto.

15.474

PROGRAMA SEMBRANDO SONRISAS

- Fluoraciones comprometidas.
- Entrega Kit Higiene.
- Examen Salud Oral.

1.789

PROGRAMA ODONTOLÓGICO INTEGRAL

- Hombres escasos recursos >20 años.
- Más sonrisas para Chile (mujeres) >20 años.
- Atención Odontológica integral estudiantes enseñanza media.
- Atención odontológica domiciliaria usuarios dependencia severa.

ATENCIÓN PRIMARIA DE SALUD

VACUNACIÓN

PROGRAMA NACIONAL DE INMUNIZACIÓN PNI EN MAGALLANES

VACUNA	PERSONAS INOCULADAS	COBERTURA %
INFLUENZA	73.246	72.58%
COVID BIVALENTE	38.635	24.51%

VACUNACIÓN ESCOLAR

VACUNA	COBERTURA %			
	1° BÁSICO	4° BÁSICO	5° BÁSICO	8° BÁSICO
DIFTERIA, TÉTANOS Y TOS CONVULSIVAS DTPA	87.6%			80.1%
VIRUS DEL PAPILOMA HUMANO VPH		85.4%	74.9%	





ATENCIÓN PRIMARIA DE SALUD

PROGRAMA RESOLUTIVIDAD

	2021	2022	2023
FONDOS DE OJO EN UAPO	1.586	2.929	2.982
CONSULTAS OFTALMÓLOGO UAPO	143	236	227
CONSULTA VICIO REFRACCION POR TECNÓLOGO MÉDICO EN UAPO	1.115	1.953	1.590
CANASTAS OFTALMOLÓGICAS	339	469	483
CANASTAS OTORRINOLARINGOLOGÍA	133	194	321
CANASTAS GASTROENTEROLOGÍA	118	127	157
INTERVENCIONES QUIRÚRGICAS DE BAJA COMPLEJIDAD	264	239	301

PRESUPUESTO 2023

\$262.965.103

EJECUCIÓN

97.6%

ATENCIÓN PRIMARIA DE SALUD

VIH-SIDA E ITS

TEMA	2023
CANTIDAD DE CAMPAÑAS EXTRAMUROS DE LA RED	15
TEST RÁPIDO (TR) PARA VIH (INTRO Y EXTRAMUROS)	2.083
CONTROL ACTIVO DE PVVIH Y % EN TRATAMIENTO (TAR)	473 PERSONAS EN CONTROL
	82% (387) SON HOMBRES
	98% (464) EN (TAR)
	93% (425/457) CON CV INDETECTABLE, ES DECIR NO TRANSMITEN EL VIRUS
RESCATES DE USUARIOS EN ABANDONO TAR Y/O CONTROLES	69/77=90%
NUEVAS ESTRATEGIAS	
DESDE JUNIO 2023, INICIA IMPLEMENTACIÓN DE ESTRATEGIA DE AUTOTESTEO DE VIH. DURANTE PRIMER TRIMESTRE SE IMPLEMENTÓ ESTRATEGIA DE PREVENCIÓN DE PRE EXPOSICIÓN AL VIH-PREP	



ATENCIÓN PRIMARIA DE SALUD

RUTA MÉDICA

	2021	2022	2023
PRESUPUESTO	M\$ 42.000	M\$ 26.400	M\$ 38.400
RR.HH.	4	4	4
TOTAL DE USUARIOS ATENDIDOS	167	153	198
TOTAL DE PRESTACIONES	1.905	1.255	1.451
TOTAL DE DERIVACIONES	14	7	55



OFICINA DE INFORMACIÓN RECLAMOS Y SUGERENCIAS (OIRS)

HOSPITALES

RECLAMOS

2022	2023
1.237	1.423
15.04% ↑	

ATENCIONES OIRS

2022	2023
3.398	3.525
3,7% ↑	

FELICITACIONES

2022	2023
1.208	1.519
25,75% ↑	



OFICINA DE INFORMACIÓN RECLAMOS Y SUGERENCIAS (OIRS)

ATENCIÓN PRIMARIA DE SALUD (APS)

RECLAMOS

2022	2023
418	514
	22.97% 

ATENCIONES OIRS

2022	2023
823	942
	14,46% 

FELICITACIONES

2022	2023
372	370
	0,54% 

ATENCIÓN PRIMARIA DE SALUD

PARTICIPACIÓN CIUDADANA



ACTIVIDAD DEL PLAN ANUAL DE PARTICIPACIÓN 2023	CANTIDAD PARTICIPANTES
Reuniones Consejo Sociedad Civil y Consejo de Desarrollo Local.	16
Diálogos territoriales en red asistencial Magallanes - Hospital Cristina Calderón.	37
Diálogos territoriales en red asistencial Magallanes -Hospital Marco Chamorro.	17
Consulta Ciudadana - Propuesta del "Programa de Salud con Enfoque Participativo para las personas que viven con Fibromialgia".	26
Conversatorios "Formación de Consejeros y Consejeras de Salud".	27
Conversatorios Comunidad - Médicos en Etapa de Destinación y Formación (EDF).	25
Conversatorio "Salud Mental".	21
Cuentas Públicas de los establecimientos de red asistencial.	96
Reunión coordinación conmemoración 50 años del golpe de Estado.	13
Presentación PRAPS "Buenas Prácticas en Participación Ciudadana y Fortalecimiento Comunitario en APS" a representantes de la comunidad.	11
Taller Sistematización de Experiencias a establecimientos adjudicados con PRAPS "Buenas Prácticas en Participación Ciudadana y Fortalecimiento Comunitario en APS".	14
Jornada Intercambio de buenas prácticas financiadas a través del PRAPS "Buenas Prácticas en Participación Ciudadana y Fortalecimiento Comunitario en APS"	27

ATENCIÓN PRIMARIA DE SALUD

GÉNERO Y DD.HH.



2023

7

ACTIVIDADES
REALIZADAS



GOBIERNO REGIONAL
DE MAGALLANES Y DE LA ANTÁRTICA CHILENA

"Herramientas para la inclusión y respeto de las diversidades sexuales y de género en la atención de salud: iniciando un camino".



+ 600 PARTICIPANTES

16 al 19 de octubre 2023.



ATENCIÓN PRIMARIA DE SALUD

PROGRAMA ESPECIAL DE SALUD Y PUEBLOS INDÍGENAS (PESPI)

**ACTIVIDADES
COMUNITARIAS**

INSTITUCIONES
PÚBLICAS

4.764

PRESTACIONES DE
MEDICINA HERBARIA

M\$126.552

PRESUPUESTO PESPI 2023

ATENCIÓN PRIMARIA DE SALUD

ESTRATEGIA DE CUIDADO INTEGRAL CENTRADO EN LAS PERSONAS / ECICEP

¿QUÉ ES ECICEP?

- Modelo de atención integral en salud familiar y comunitario.
- Enfoque biopsicosocial, espiritual y cultural.
- Atender enfermedades y condiciones de manera integral.
- Trabajo asociativo equipo salud, usuario, familia.

OBJETIVO:

Mejorar la calidad de vida de las personas.

En nuestra Magallanes **11.104** personas presentan 5 o más condiciones y/o enfermedades crónicas, de ellas, **1026** han sido ingresadas a ECICEP.

Presente en todos los CESFAM y hospitales comunitarios de la Red y Hospital Clínico de Magallanes.



ATENCIÓN PRIMARIA DE SALUD

SALUDABLEMENTE

- AGL CESFAM Juan Damianovic, SAR, CECOSF Fortaleciendo Vidas y Posta de Salud Rural de Agua Fresca, tendiente a mejorar las condiciones laborales de manera de disminuir violencia externa.
- AGL CESFAM Juan Lozic de Puerto Natales, arteterapia, cuidados de equipos y taller de liderazgo efectivo.
- AGL APS Punta Arenas, actividades de medicina complementaria y cuidado de equipo.
- Otros trabajos con el intersector en beneficio de funcionarios/as.





GESTIÓN DE LAS PERSONAS

SERVICIO DE SALUD MAGALLANES

GESTIÓN DE LAS PERSONAS

FUNCIONARIOS/AS SS MAGALLANES



902	2.080	119
PLANTA	CONTRATA	HONORARIOS

SOMOS **3.101** FUNCIONARIOS/AS



GESTIÓN DE LAS PERSONAS

ESTAMENTOS

LEY 15.076
CARGOS
104

LEY 19.664 HORAS.		
MÉDICOS	ODONTÓLOGOS	QUÍMICOS Y BIOQUÍMICOS
14.473	1.760	1.001

LEY 18.834					
CARGOS	DIRECTIVOS	PROFESIONALES	ADTVOS.	TÉCNICOS	AUXILIARES
2.430	5	995	228	876	376



GESTIÓN DE LAS PERSONAS

PROCESO DE ACREDITACIÓN

PROMOCIÓN DIRECTIVOS Y PROFESIONALES TITULARES	2023
	57

PROCESO DE ACREDITACIÓN DE TÉCNICOS ADMINISTRATIVOS Y AUXILIARES TITULARES	2022	2023
TÉCNICOS	118	88
ADMINISTRATIVOS	24	25
AUXILIARES	23	54
TOTAL	165	167



GESTIÓN DE LAS PERSONAS

FORMACIÓN DE ESPECIALISTAS Y SUBESPECIALISTAS (PAO)

2021	
71	8
MÉDICOS EN PERÍODO ASISTENCIAL OBLIGATORIO	MÉDICOS EN RETORNOS PERÍODO ASISTENCIAL OBLIGATORIO

2022	
73	11
MÉDICOS EN PERÍODO ASISTENCIAL OBLIGATORIO	MÉDICOS EN RETORNOS PERÍODO ASISTENCIAL OBLIGATORIO

2023	
61	21
MÉDICOS EN PERÍODO ASISTENCIAL OBLIGATORIO	MÉDICOS EN RETORNOS PERÍODO ASISTENCIAL OBLIGATORIO

GESTIÓN DE LAS PERSONAS

MÉDICOS Y ODONTÓLOGOS EN ETAPA DE DESTINACIÓN Y FORMACIÓN

2022	2022	2023
44	53	52





GESTIÓN DE LAS PERSONAS

TRATO AL USUARIO

2023

2.122

FUNCIONARIOS
PERCIBIERON
BONO TRATO
USUARIO
RESOLUCIÓN
EXENTA
N°847/24-11-2023

GESTIÓN DE LAS PERSONAS

BIENESTAR 2023

NUMERO DE ASOCIADOS	
2.252	287
TOTAL ACTIVOS	TOTAL PASIVOS

PRESUPUESTO	
M\$737.117	M\$565.911
INGRESOS	EGRESOS






GESTIÓN DE LAS PERSONAS

INCENTIVO AL RETIRO / FUNCIONARIOS ACOGIDOS A RETIRO VOLUNTARIO DURANTE EL AÑO 2023

6	67
LEY MÉDICA	LEY 18.834.

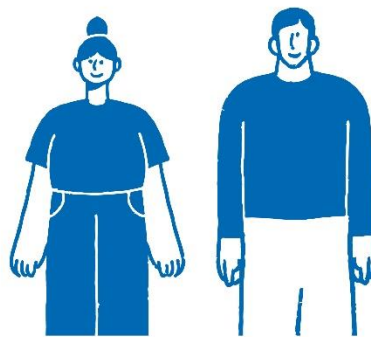


GESTIÓN DE LAS PERSONAS

PROGRAMA ANUAL DE CAPACITACIÓN / PAC / PARTICIPANTES AÑO 2023

	LEY 18.834		LEY 19.664 / LEY 15.076	
M\$112.950	3.413	211	389	103
PRESUPUESTO	PERSONAS	ACTIVIDADES	PERSONAS	ACTIVIDADES





GESTIÓN DE LAS PERSONAS

UMAG
Universidad de Magallanes



SANTO
TOMÁS


 **inacap**



**OTRAS
UNIVERSIDADES**

361

ALUMNOS



GESTIÓN DE LAS PERSONAS

SALUDABLEMENTE / ÁMBITO DE GESTIÓN

- Promoción de la salud mental y cultura organizacional saludable.
- Fomento del bienestar a través de actividades y reconocimiento.
 - Capacitación y desarrollo profesional.
 - Sensibilización y educación sobre salud mental.
 - Integración y fortalecimiento de la comunidad laboral.
- Coordinación interinstitucional y maximización de recursos para el bienestar.
 - Desarrollo e implementación de protocolos frente a la violencia externa.

+400

FUNCIONARIOS/
AS BENEFICIARIOS
DIRECTOS

+2.500

FUNCIONARIOS/
AS BENEFICIARIOS
INDIRECTOS



GESTIÓN DE LAS PERSONAS

INDICADOR DE AUSENTISMO

INDICADOR AUSENTISMO POR LMC		
2021	2022	2023
38.66	42.79	39.63



GESTIÓN ADMINISTRATIVA Y FINANCIERA

SERVICIO DE SALUD MAGALLANES



GESTIÓN ADMINISTRATIVA Y FINANCIERA

GESTIÓN FINANCIERA

INGRESOS PERCIBIDOS	
2022	2023
M\$176.897.481	M\$205.349.299
	16,8%
	VARIACIÓN

GESTIÓN ADMINISTRATIVA Y FINANCIERA

GESTIÓN FINANCIERA

GASTOS DEVENGADOS	
2022	2023
M\$175.084.755	M\$203.604.960
	16,29%
	VARIACIÓN



GESTIÓN ADMINISTRATIVA Y FINANCIERA

GESTIÓN FINANCIERA

TOTAL DEUDA	
2022	2023
M\$7.762.529	M\$5.445.788

Deuda del período equivale al **3%** del gasto operacional año 2023.



GESTIÓN ADMINISTRATIVA Y FINANCIERA

GESTIÓN FINANCIERA / TRASPASOS ATENCIÓN PRIMARIA DE SALUD

INGRESOS PERCIBIDOS	
2022	2023
M\$25.615.606	M\$29.248.373
	14,18%
	VARIACIÓN



GESTIÓN DE INVERSIONES

SERVICIO DE SALUD MAGALLANES



GESTIÓN DE INVERSIONES

INVERSIONES SEGÚN FUENTE DE FINANCIAMIENTO

FINANCIAMIENTO SECTORIAL	FINANCIAMIENTO F.N.D.R	TOTAL
M\$4.570.782	M\$2.862.221	M\$7.433.003



GESTIÓN DE INVERSIONES

PROYECTOS EJECUTADOS / FINANCIAMIENTO SECTORIAL "MINSAL"



PROYECTOS EJECUTADOS SUBT. 31 FINANCIAMIENTO SECTORIAL MINSAL	EJECUTADO 2023
Normalización CESFAM 18 de Septiembre.	M\$ 165.339
Reposición CESFAM Thomas Fenton.	M\$ 79.350
PROYECTOS EJECUTADOS SUBT. 29 FINANCIAMIENTO SECTORIAL MINSAL	
Reposición de acelerador lineal, Unidad de Radioterapia, Hospital Clínico de Magallanes.	M\$ 3.403.892
Implementación de control microbiológico de preparados magistrales estériles y citostáticos mediante la adquisición de incubadoras en laboratorios clínicos de los establecimientos de la red asistencial de salud.	M\$ 10.425
Reposición Adquisición de Equipos TAC Dental de los Establecimientos de la Red Asistencial de Salud.	M\$ 120.649
Reposición de Autoclaves para Central de Esterilización, HCM.	M\$ 589.764
Reposición y/o Adquisición de Torre y Cajas de Laparoscopia para los establecimientos de la Red asistencial de salud.	M\$ 44.622
Reposición de ambulancias SAMU para la Red asistencial de salud pública.	M\$ 137.820
Acompañamiento en la atención de usuarios/as - Ley N° 21.372 "Ley Mila"	M\$ 18.921
TOTAL	M\$ 4.570.782

GESTIÓN DE INVERSIONES

FINANCIAMIENTO FNDR "GOBIERNO REGIONAL MAGALLANES"

PROYECTOS EJECUTADOS SUBT. 31 FINANCIAMIENTO FNDR GORE	EJECUTADO 2023
Normalización CESFAM 18 de Septiembre.	M\$ 2.037.018
Reposición CESFAM Thomas Fenton.	M\$ 11.488
PROYECTOS EJECUTADOS SUBT. 29 FINANCIAMIENTO FNDR GORE	
Mesón modular Cirugía Maxilofacial, HCM.	M\$ 6.594
Adquisición de Bilirrubinómetro, HCM.	M\$ 10.222
Adquisición cuna de traslado, UPC Pediátrica, HCM.	M\$ 417
Equipos UPC Pediátrica y Neonatal, HCM.	M\$ 41.832
Reposición vehículos asistenciales, traslados pacientes, funcionarios y REAS, HCM.	M\$ 67.519
Reposición equipos para procedimientos odontológicos en pacientes con NN.EE. de atención en la Unidad de Odontología, HCM.	M\$ 6.902
Reposición y Adquisición de equipos para Unidad de Alimentación y Nutrición, HCM.	M\$ 75.730
Reposición Ecógrafos Unidad de Imagenología, HCM.	M\$ 260.357
Reposición y Adquisición de Equipos Médicos COVID, Red Asistencial Magallanes.	M\$ 237.562
Adquisición vehículo de apoyo logístico SAMU Magallanes.	M\$ 38.900
Reposición y Adquisición de equipos y equipamiento para Box dental PRAIS.	M\$ 67.680
TOTAL	M\$ 2.862.221

VINCULACIÓN CON EL MEDIO





CUENTA PÚBLICA PARTICIPATIVA '24

